


Mit Sicherheit ein gutes Gefühl.




Wertschutzschränke Der Serien Klassik III



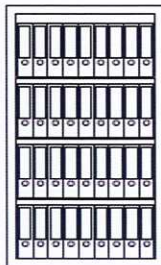
Masse und Gewichte

Art.-Nr.	Modell	Aussenmasse	Innenmasse	Gewicht in kg Anz. Fachb. / Anz. Ordner***
		in mm* H x B x T	in mm** H x B x T	
S 62468	HMBW-III-60	620 x 570 x 520	540 x 490 x 360	290 / 1 / 8
S 62469	HMBW-III-80	840 x 570 x 520	760 x 490 x 360	375 / 1 / 12
S 62470	HMBW-III-100	1050 x 570 x 520	970 x 490 x 360	445 / 2 / 15
S 62471	HMBW-III-120	1200 x 570 x 520	1120 x 490 x 360	500 / 2 / 18
S 62472	HMBW-III-150	1560 x 810 x 540	1480 x 730 x 380	810 / 3 / 36
S 62473	HMBW-III-180	18700 x 810 x 540	1790 x 730 x 380	950 / 4 / 45

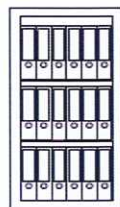
* ohne Beschlag ** Durchgangsmass 10 mm geringer *** Ordnerbreite 75 mm



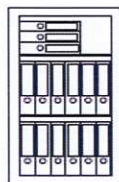
III-180



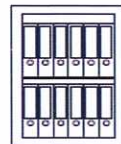
III-150



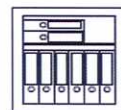
III-120



III-100



III-80



III-60

Optionen

- S 63520 Innenfach mit Zylinderschloss H = 170 mm für Größe 60 und 80
- S 63521 Innenfach mit Zylinderschloss H = 260 mm für Größe 100 und 120
- S 63522 Innenfach mit Zylinderschloss H = 350 mm für Größe 150 und 180
- S 61506 mechanisches Zahlenschloss anstelle des Doppelbartschlusses
- S 61507 elektronisches Zahlenschloss ohne Revision anstelle des Doppelbartschlusses
- S 61508 elektronisches Zahlenschloss mit Revision anstelle des Doppelbartschlusses
- S 61509 zusätzlicher Doppelbartschlüssel
- S 61510 zusätzliches Doppelbartschloss
- S 61511 zusätzlicher Fachboden
- S 61512 Türanschlag links
- S 61513 Aufpreis für andere RAL Farbe

Grundausrüstung:

Serie Klassik III im Widerstandsgrad III nach EN 1143-1

- mehrwandig gefüllter Korpus mit Spezialbeton
- Wandung 40 mm, Tür 120 mm dick
- Tür 3-seitig verriegelt mit starrem Hintergriff
- Riegelwerk mit innenliegenden Notverriegelungen
- Riegelwerk vorbereitet für den Einbau eines zweiten Schlosses
- vorbereitet für den Einbau einer EMA
- Kabelführung erfolgt über den Türanschlagsbegrenzer
- je eine Kabeldurchführung in den Seitenwänden und in der Rückwand (nicht durchgebohrt)
- bis Größe 150 innenliegende Scharniere
- Größe 180 außenliegende Scharniere
- vorbereitet für 2 Verankerungen im Boden und eine Verankerung in der Rückwand (nicht durchgebohrt)
- Scharniere ermöglichen eine volle Raumausnutzung und einen Türöffnungswinkel von 145 °
- Standardverschluss ist ein umstellbares Doppelbartschloss mit 3 Schlüsseln, andere Schlossvarianten gegen Aufpreis möglich
- stabiler Fachboden zum Einschieben
- Standardlackierung lichtgrau RAL 7035

